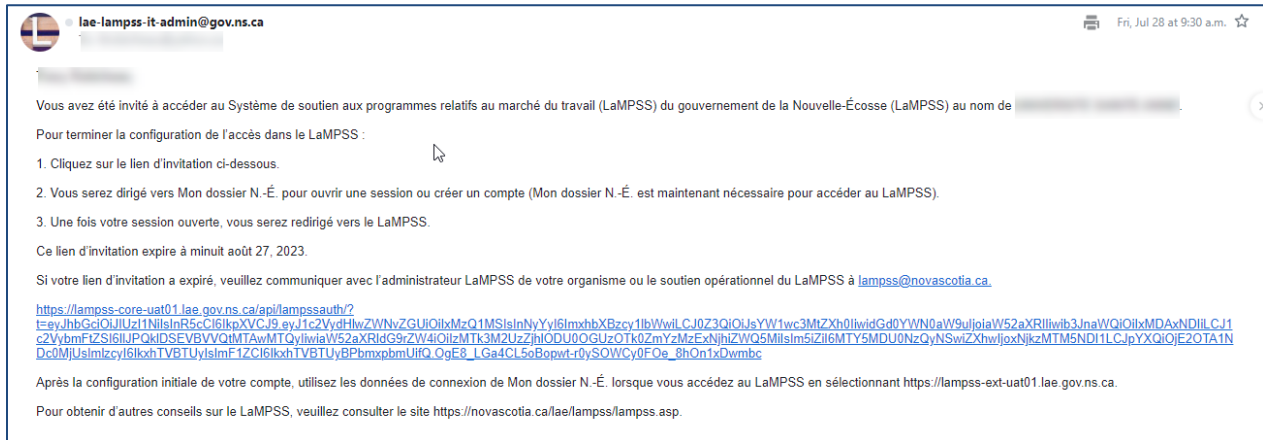



Une fois l'entente approuvée, des signatures sont requises pour le contrat d'entente. Vous recevrez un courriel d'invitation à signer qui contiendra un lien d'invitation unique pour chaque signataire autorisé. Le courriel sera envoyé à partir de l'adresse [LaMPSS@novascotia.ca](mailto:LaMPSS@novascotia.ca). L'objet du courriel indiquera que des signatures sont requises et précisera le numéro d'identification de l'entente, le nom de l'entente et le nom de l'organisme.



Cliquez sur le lien unique fourni pour procéder à la signature du contrat d'entente. Vous avez été identifié en tant que signataire autorisé pour votre organisme. Vous serez dirigé vers LaMPSS Online où vous devrez ouvrir une session à l'aide de votre compte Mon dossier N.-É.




Cliquez sur « **Ouvrez une session à l'aide de Mon dossier N.-É.** ». Si vous avez déjà un compte, ouvrez une session avec votre nom d'utilisateur et votre mot de passe.

Une fois connecté, vous êtes sur la page de renvoi permettant de fournir les signatures. Cliquez sur  pour continuer.


La page suivante affiche toutes les options de signature dont vous disposez pour signer le contrat d'entente. Sélectionnez l'option de signature que vous souhaitez (si plusieurs options sont affichées) parmi les suivantes :

- Signature électronique
- Signature à l'encre, balayer et annexer
- Signature à l'encre et expédition par la poste

Une fois la sélection effectuée, cliquez sur  pour poursuivre.

### Signez votre entente de financement de Co-op Education Incentive

Initiatives jeunesse  
Travail, Compétences et Immigration

 Numéro d'entente :

De quelle façon aimeriez-vous signer cette entente de financement?

- Signature électronique**  
Cette option facile et efficace vous permet de vérifier l'entente de financement et de fournir une signature électronique en toute sécurité, sans délai, tout en réduisant l'impact sur l'environnement.
- Signature à l'encre, balayer et annexer**  
Vous pouvez imprimer, dater et signer l'entente de financement (y compris obtenir la signature d'un témoin) à l'encre, puis balayer l'exemplaire signé et téléverser la copie dans le LaMPSS.
- Signature à l'encre et expédition par la poste**  
Vous pouvez imprimer, dater et signer cette entente (y compris la signature d'un témoin) à l'encre et envoyer une copie numérisée par fax ou envoyer l'original par courrier à l'adresse indiquée sur la première page de l'entente.

